



湖南商务职业技术学院
HUNAN VOCATIONAL COLLEGE OF COMMERCE

高等职业教育质量年度报告

(2023)



内容真实性责任声明

学校对 湖南商务职业技术学院 质量年度报告
(2023) 及相关附件的真实性、完整性和准确性负责。
特此声明。



1.1	1
1.1.1	1
1.1.2	2
1.2	2
1.2.1	2
1.2.2"	"	6
1.2.3	9
1.2.4	11
1.2.5	13
1.3	16
1.3.1	16
1.3.2	17
1.3.3	18
1.3.4	19
1.4	21
1.4.1	21
1.4.2	23
1.4.3	23
1.4.4	24
1.4.5	25
1.4.6	25
1.4.7	26
1.5	27
1.5.1	27
1.5.2	27
1.5.3	29
1.6	31
1.6.1	31
1.6.2	35
2.1	37
2.1.1	37
2.1.2	37
2.1.3	40
2.2	42
2.2.1	42
2.2.2	43
2.2.3	47
2.3	50
2.3.1	50

2.3.2	51
2.4	52
2.4.1	52
2.4.2	53
2.5	53
2.5.1	53
2.5.2	55
2.5.3	55
2.6	56
2.6.1	56
2.6.2	57
2.6.3"	"	58
2.6.4	58
2.6.5	59
2.6.6	59
2.7	59
2.7.1	59
2.7.2	63
2.7.3	64
3.1	68
3.2	68
3.3	"	69
3.4	69
4.1	72
4.1.1	72
4.1.2	75
4.1.3	75
4.2	76
4.2.1	"	76
4.2.2	77
4.3	77
4.3.1	77
4.3.2	78
4.3.3	79
4.4	81
4.4.1	81
4.4.2	82
4.5	82
4.6	84
5.1	87
5.1.1	87

5.1.2		
.....		88
5.1.3	ñ	

1	2022			14
2	2022	2021	2020	22
3	2022			32
4				37
5				38
6				39
7				41
8				44
9				44
10	" 1+X"			47
11	" 1+X"			48
12	" 1+X"			49
13				65
14				70
15	2021-2022			72
16				89
17				96

1 " "4
4

2 20225

36

47

58

69

710

811

913

1016

1118

1219

13 " "20

14 " "20

15 " "21

1622

1723

18 2022 2021 202023

19 2020 2021 202224

20 2020 2021 202225

21 2017 2018 201925

22 2017 2018 201926

23 2019 2018 201726

2431

25 " "31

2635

27 202236

2841

2943

3043

3146

32 2022 " "50

3352

3454

3554

3654

3756

38	57
39	58
40	" " 	60
41	61
42	63
43	64
44	& " " 	66
45	" " 	68
46	74
47	74
48	76
49	2021 	78
50	81
51	81
52	" " 	86
53	87
54	95
55	97
56	98
57		

1	4
2	" "	7
3	" "	10
4	11
5	12
6	15
7	18
8	22
9	28
10	— —	30
11	— — " "	34
12	" "	35
13	" "	38
14	41
15	" " " "	42
16	44
17	46
18	" "	50
19	" "	51
20	53
21	61
22	" "	64
23	65
24	67
25	" "	73
26	" "	80
27	" "	86
28	95

2023

2020 2

2023

2023

2022

"

"

"

"

"

"

"

"

”

”

2023

2023 1 15

1.1

1.1.1

“

”

“

”

“

”

“

”

“

”

“

”

90

”

“

”

”

“

”

2022

9

6

194

74

"

"

1.1.2

2022

"

"

4

11

28

2

2022

4

3

"

"

4

8

1

1 2 7

"

" "

"

2022

3376

785

6720

33.63% 7.03% 59.85%

1.2

1.2.1

— — — —

" " " " "

" " " "

VR

100%

98.5%

" "

" "

" "

"

'

'

"

1

"

"

2021

“ ”

高职学校校园文化建设典型案例拟获奖及推荐名单

序号	学校名称	案例名称	拟获奖情况	是否推荐参加全国展示活动
	湖南科技职业学院	打造“三融”文化品牌传承中华优秀传统文化培养高素质技术技能人才	优秀	否
	郴州职业技术学院	郴州职业技术学院将昆曲融入思政文化课的实践和探索	优秀	否
	南商务职业技术学院	打造“三融”文化品牌传承中华优秀传统文化培养高素质技术技能人才	优秀	否
	娄底职业技术学院	娄底职院：以地域文化滋养学生成长成才	优秀	否
	湖南幼儿师范高等专科学校	美术教育专业以非遗手工艺传承为特色的教学改革实践	优秀	否

1

“ ”

1

“ ”

“ ”

“ ”

“ ”

“ ”

“ ”

2022	12	"	2022	
		"		2
2022	8			3
		2022	"	"
	2			10
				100



2

2022



3

1. 2. 2"

"

"

"

"

"

,

"

"

"

"

"

"

"

"

“

”

5

“ ”



5

“ ” “ ”

“

“ ” 6 “ ” “ ”

“ ” “ ” “ ” “ ”

“ ”



6

2020-2022

2021 7

5

1. 2 3

40

16

24

2

3

"

"

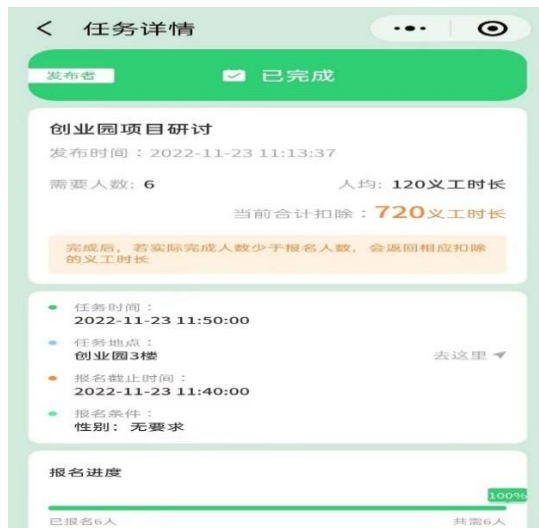
7

"

"

1

1



7



1.2.4

233

" " " "

4

2022 11 15

8



8

“ ” + ”
“ - - ” “ ”
“ ” “ ” “ ”
“ ” “ ”

“

“

“ ”

— —

9



9

1. 2. 5

“ ”

2022

2022

“ ” ”

“ ” ” “ ” ”

“ ”

“ ”

“ ”

“ ”

“ ” ”

“

6

“

“ ” ”

— —”

“

10

“

“

“

“



10

1.3

1.3.1

98.5%

0.5

200

/

90%

1.3.2

1600

98.5% 99% 98.5%

"

"

,

"

"

2022

"

"

4

11

28

" "

,

" "

" "

"

"

"

"

"

7

”

”

”

”

11



11

1. 3. 3

96. 8%


90.2%

100%

2021—2022

1658

12



12

1. 3. 4

2022

"

" "

"

5

"

"

"

"

10

"

"

13 14

2022

“ ”

15



13

“ ”



14 “ ”



15 " "

1.4

1.4.1

" "

2020

79.41% 2021

90.40%

2022

91.74%

2

(2013 64)

2022 332

49.8

2 2022 2021 2020

			%
2022	4007	3676	91.74
2021	3250	2938	90.40
2020	3057	2394	79.41

12 31

8

2022

80

2000

2022

16

17

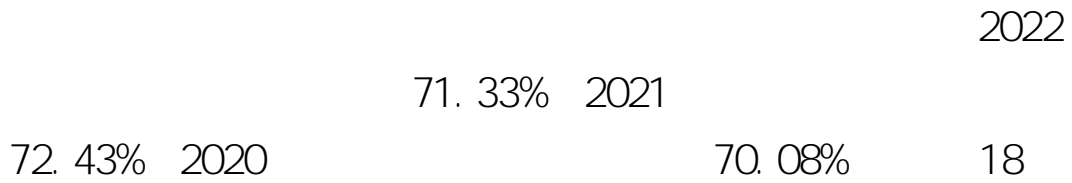


16



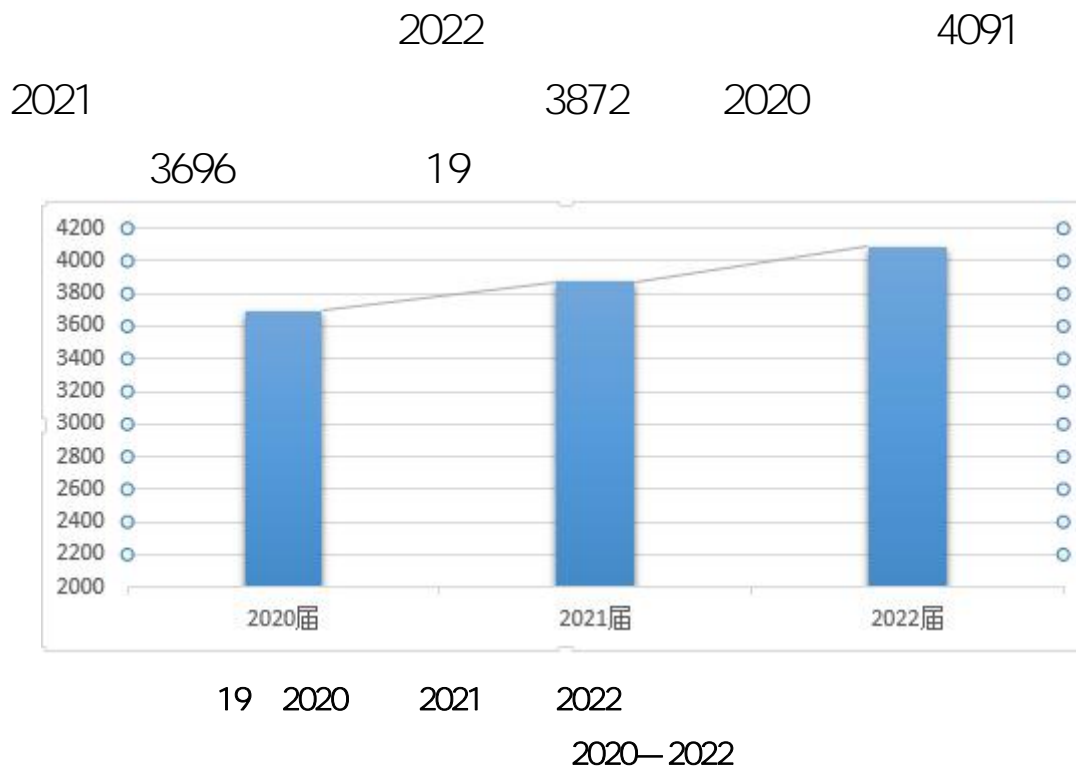
17

1.4.2



18 2022 2021 2020

1.4.3



1. 4. 4

2022

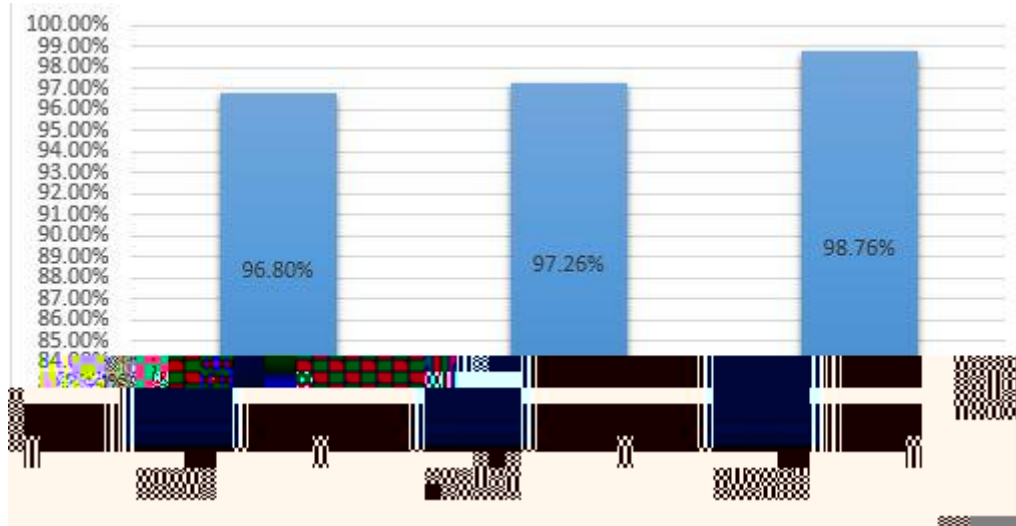
98. 76%

98. 18% 91. 55%

100% 2021

97. 26% 2020

96. 80% 20

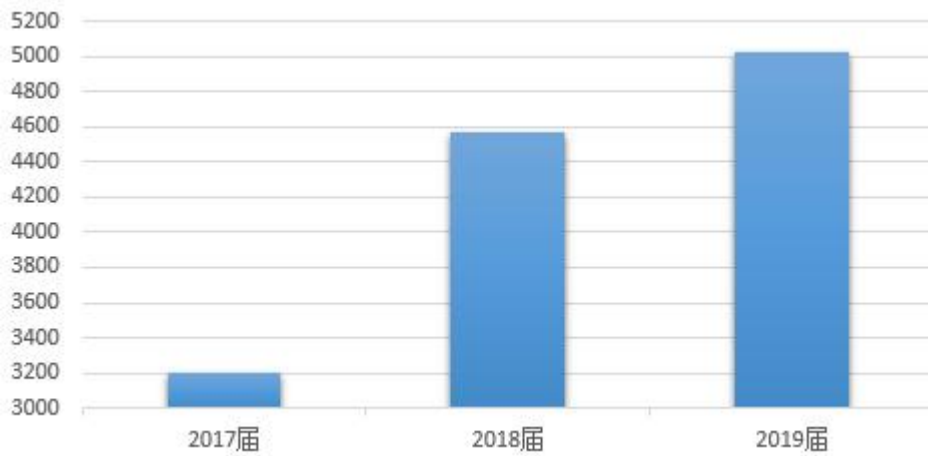


20 2020-2022

2020—2022

1. 4. 5

Year	2017	2018
2019	3197	4568
5029	21	



21 2017—2019

1. 4. 6

2017 - 2019
70. 95%

75.60% 76.80% 22

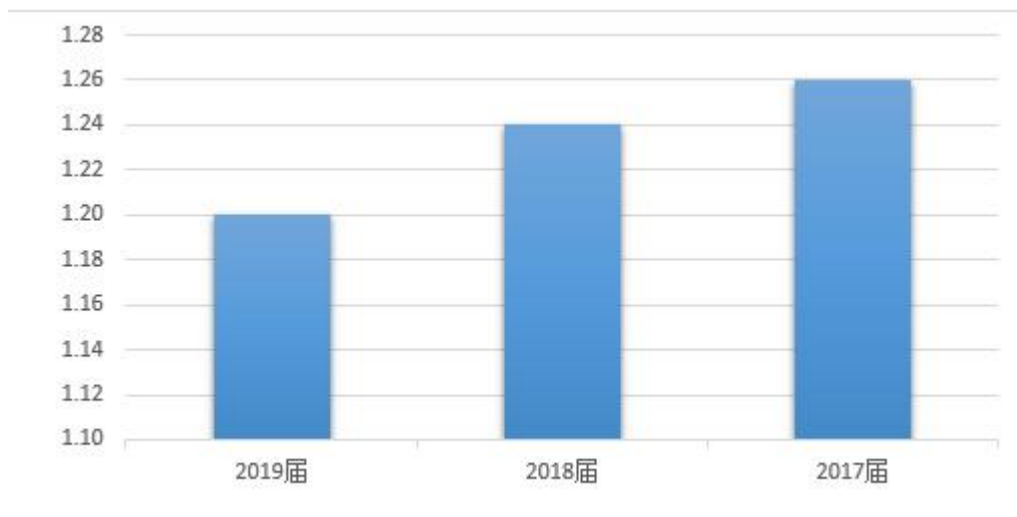


22 2017—2019

1.4.7

2017 2909
2018 3115 2019 3294
1.26 1.24 1.20

23



23 2017—2019

1.5

1.5.1

2022

9

"

+"

1

1

1

"

"

5

9

1.5.2

" 1+2+N"

13

44

2022

100%

100%

43

300

9

2002

2012

770

6000

2003

2016

"

"

9600

450

"

"

5

4

2000

"

"

60000

"

"

2015

"

"

95

5

2017

3

"

"

"

"


10	---	2022	2020	5
24				
20	100			"
"	"			"
2020		2021		
2021	2021			
			25	
	"			
				"

项目发展成果



24

打造“管家式”一站式直播带货



25

"

"

1.6

1.6.1

"

"

2022

"

"

51

140

24

43

4

11

28

3

3 2022

2022

1

2

3 4

4

5

6

7

8



10 11

11

12

13

20			
21		+	
22			
23			
24			
25			
26			
27			
28			
29			
30			
31			
32			
33			
34			
35			
36		WEB	
37		WEB	
38		Python	
39		Python	
40		Python	
41		Python	
42		Python	
43		5G	

	11							
	---				"		"	
2021	10	12						
15		2021						6
			2021	12	31		106	
73		13						
	12	8						
2021			"			26		
" "			"					
		3					112018	
	19		"	"				
						8		"
"	"		"	"				



26

1. 6. 2

2022

" "

" "

" — — — "

2021

204

170

84% 2022

140

117

84%

12

"

PYTHON

"

2020

4

”

”

27

”

”

”

”



27 2022

2.1

2.1.1

			"	"	2021		
							2022
	3						
2020	23	2022	27				
			4				
		4					
<hr/>							
	2020			2021			2022
<hr/>							
<hr/>							

23

24

27

5 J'

" "

" + + "

4

2022

" "

5

5

13

" "

" " " "

+ + "

" "

6

6

1		2022
2		2018
3		2020
4		2018
5		2016
1		2021
2		2020
3	" " 1+X	2020
4		2020
5		2018
6	2015- 2018	2018
7		2016
8		2017
9	---	2017
10		2015
11	6	2015- 2020
12		2013
13		2013 2018

14		2013
15		2011
1		2018
2		2014
3		2015
4		2013
5		2012
6		2018
7	(2007
8	(2005
9		2014

2.1.3

"

" "

"

2022

238.8

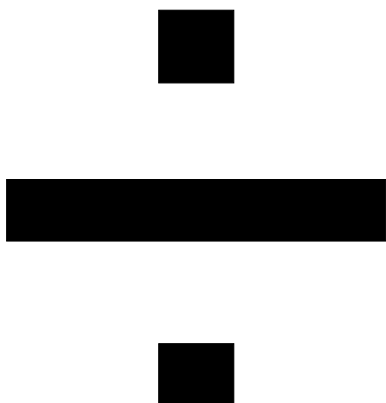
160

7

7

		40
		40
		50
		30

14



2.2

2.2.1

2019 13

1+X

32

32

228

207

27

27

32

1


15

29

6

30

30



29



30

2.2.2

103

4

20

11

9

8

8

	2020	2021	2022
	31	63	96
	8	12	20
	0	0	0
spoc	12	25	45

16

) (

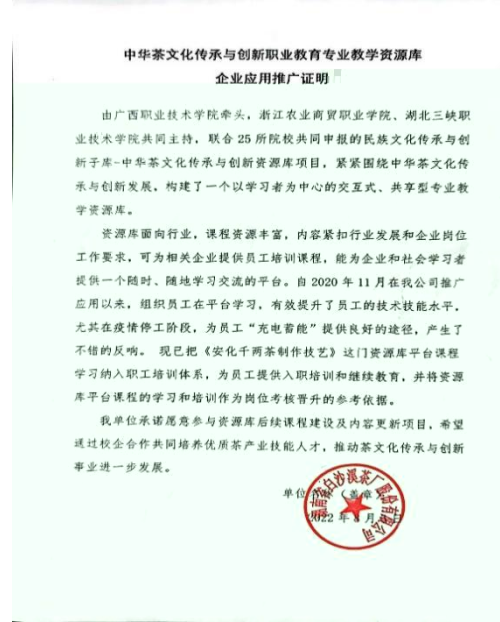
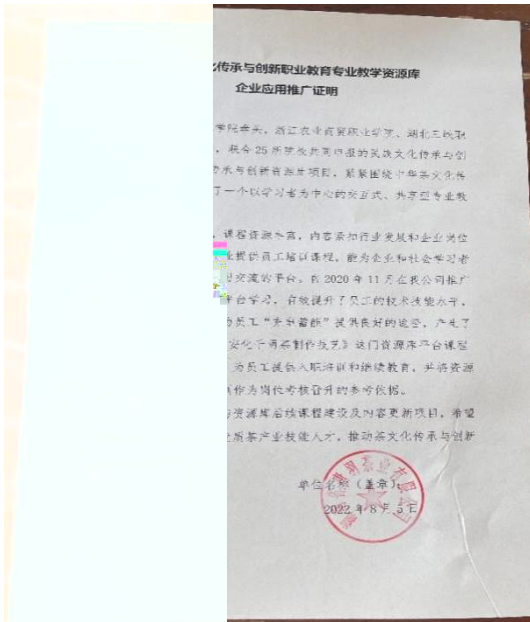
9

31

9

		1			
		1			
		1			
		1			

		1			
		1			
		1			
		1			
		1			
		1			
		1			



中华茶文化传播与创新职业教育专业教学资源库
企业应用推广证明

湖南省茶业协会

中华茶文化传播与创新职业教育专业教学资源库 企业应用推广证明

由广西职业技术学院牵头，浙江农业商贸职业学院、湖北三峡职业技术学院共同主持，联合 25 所院校共同申报的民族文化传承与创新子库-中华茶文化传播与创新资源库项目，紧紧围绕中华茶文化传播与创新，构建了一个以学习者为中心的交互式、共享型专业教学资源库。

资源库面向行业，课程资源丰富，内容紧扣行业发展和企业岗位要求，可为相关企业提供员工培训课程，能为企业和社会学习者提供一个随时、随地学习交流的平台。自 2020 年 11 月在我公司推广应用以来，组织员工在平台学习，有效提升了员工的技术技能水平，尤其在疫情停工阶段，为员工“充电蓄能”提供良好的途径，产生了不错的反响。现已把《安化千两茶制作技艺》这门资源库平台课程学习纳入职工培训体系，为员工提供入职培训和继续教育，并将资源库平台课程的学习和培训作为岗位考核晋升的参考依据。

我单位承诺愿意参与资源库后续课程建设及内容更新项目，希望通过校企合作共同培养优质茶产业技能人才，推动茶文化传播与创新事业进一步发展。

单位名称（盖章）：
2022 年 8 月 5 日

由广西职业技术学院牵头，浙江农业商贸职业学院、湖北三峡职业技术学院共同主持，联合 25 所院校共同申报的民族文化传承与创新子库-中华茶文化传播与创新资源库项目，紧紧围绕中华茶文化传播与创新，构建了一个以学习者为中心的交互式、共享型专业教学资源库。

资源库面向行业，课程资源丰富，内容紧扣行业发展和企业岗位要求，可为相关企业提供员工培训课程，能为企业和社会学习者提供一个随时、随地学习交流的平台。自 2020 年 11 月在我湖南省茶叶协会推广应用以来，组织员工在平台学习，有效提升了员工的技术技能水平，尤其在疫情停工阶段，为员工“充电蓄能”提供良好的途径，产生了不错的反响。现已把《安化千两茶制作技艺》这门资源库平台课程学习纳入职工培训体系，为员工提供入职培训和继续教育，并将资源库平台课程的学习和培训作为岗位考核晋升的参考依据。

我单位承诺愿意参与资源库后续课程建设及内容更新项目，希望通过校企合作共同培养优质茶产业技能人才，推动茶文化传播与创新事业进一步发展。

单位名称（盖章）：
2022 年 8 月 5 日

31

17

10

2

4

1

61

586

2019 1

2020 " 7575 " " 40000

"

2.2.3

" 1+X"

19 18 37 18

632 19 1+X

69% 6

51% 442

69.9% 46 1+X

" 1+X"

10-12

10 " 1+X"

11 “1+X”



12

€ . f

18

2019

" 1+X"

1+X

"

"

2022 6

" 1+X"

90

92

32 2022 4

" 2020

1+X

" 2022 4

" 2021 1+X

"



32 2022

"

"

2.3

2.3.1

1+X

"

"

"

+

+ "

471

" "

2.3.2

121

2340GB

1050GB

349 ,

123959

SPOC

10

PPT

29121

727

124702

5924

91.99%

38420

19

" — — — — —

— — — — — "

33

" 1+1"

" + "

" " " "

" "

.....

“ ”

()

2021



33

2.4

2.4.1

“ ”

50%

2.4.2

26

4

26

2.5

2.5.1

" "

1

3

1

2120GB

2340GB

1050GB

71%

349 ,

123959

20

+

34

35人 20人
查看人数 未查看人数

编辑 详情

1 商战市场预测表
创建时间: 2022-09-12 21:55
学习统计 详情

2 商战规则
创建时间: 2022-09-12 21:55
学习统计 详情

34

PPT

35

2 规则课堂测验
创建时间: 2022-09-25 22:07 开始时间: 2022-09-26 10:20
题数: 30题 参与情况: 49/50 编辑 查看 详情 删除

3 生产线规则
内容:根据规则,各种生产线何时交维修费?
创建时间: 2022-09-25 22:07 开始时间: 2022-09-26 09:58
讨论次数: 42次 编辑 详情 删除

4 厂房规则
内容:通过学习,你会在选择厂房时会考虑哪些...
创建时间: 2022-09-25 22:07 开始时间: 2022-09-26 09:58
讨论次数: 41次 编辑 详情 删除

35

36

课后安排 > 课堂教学作业 设置

1 商战规则作业: 厂房、生产线、产品、原材料
类型: 题库作业 详情 删除

36

2.5.2

1+X

"

"

102

1

2.5.3

"

10000M 1000M

"

WLAN

99.5%

33100Mbps,

13000M

10000M

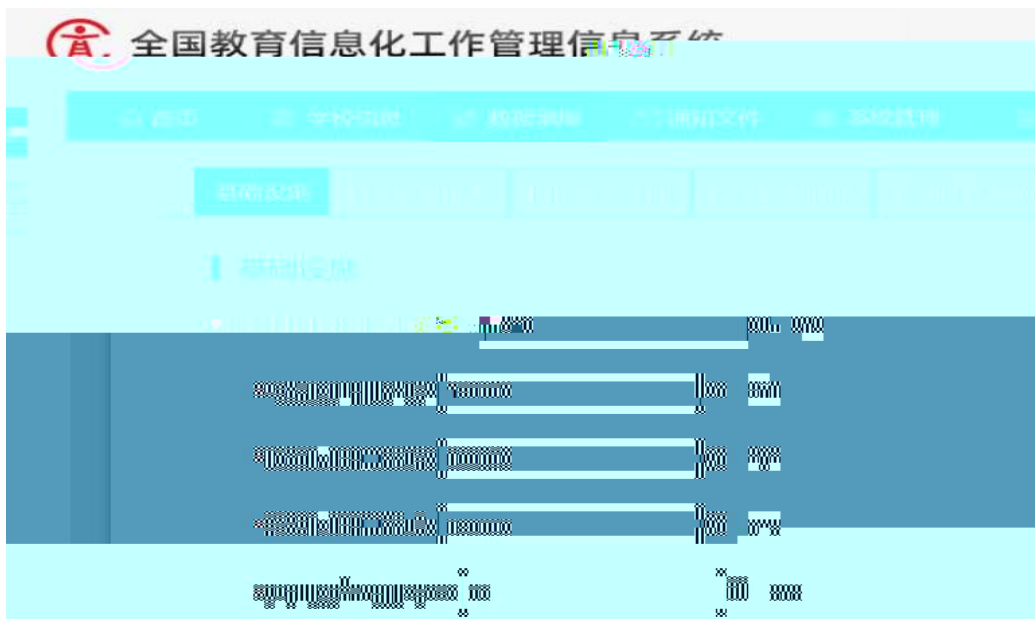
10000M

100Mbps

I Pv6

hnvcc.edu.cn

37



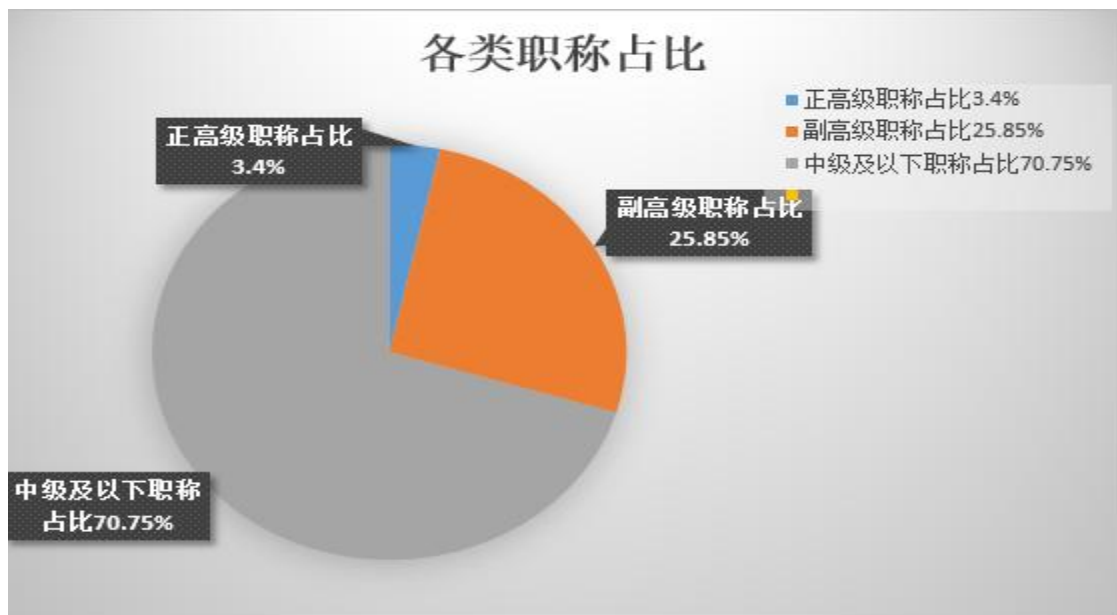
37

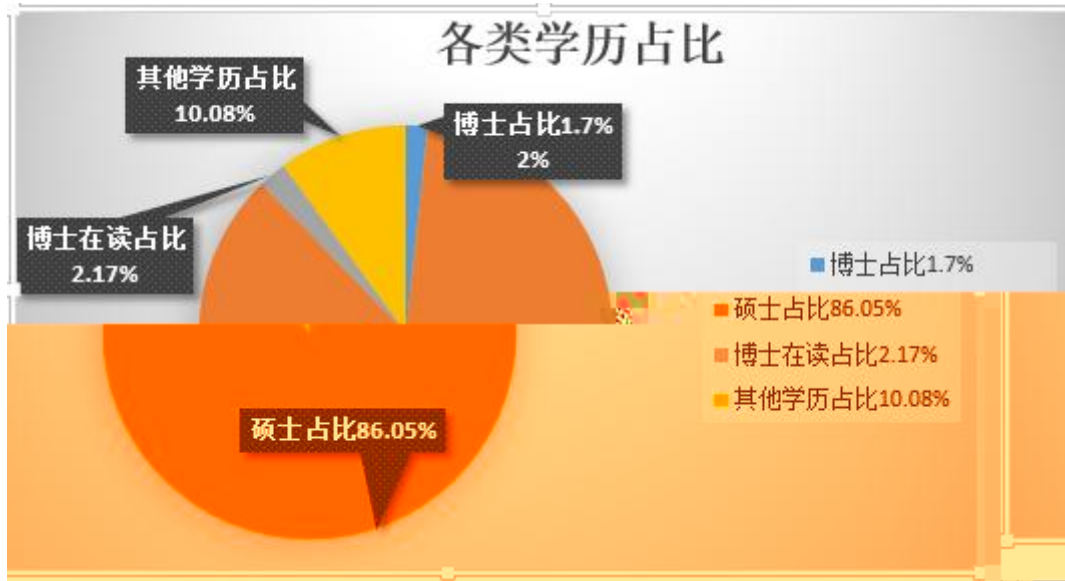
2.6

2.6.1

2.6.2

"	"		
490		294	258
87.76%		5	86
29.25%		10	3.4%
144	48.98%	64	21.77%
"	"	174	"
60	20.41%	35	91
30.95%	38	39	





39

2.6.3"

"

"

"

10

6

5

223

3

198

25

"

"

96

174

"

"

32.65%

59.18

2.6.4

"

" "

"

121

(

)14

6

18

2

"

"

2

3

1

7

2.6.5

"

"

3

"

"

"

"

3

3

2.6.6

25

15

"

"

10

2

6

2.7

2021-2025

88

75

3

710

20000 50%

1.2

2500

20

40

58

200

150

300

88

8

21

15

"

" "

" "

" 10

18

12

9

"

"

40

湖南省“楚怡”示范性职业教育集团（联盟）计划建设单位名单

序号	学校名称	现有职业教育集团（联盟）
1	湖南高速铁路职业技术学院	湖南高速铁路人才培养与校企合作联盟
2	湖南铁道职业技术学院	湖南省轨道交通装备制造与运用职业教育集团
3	湖南铁路科技职业技术学院	南方铁路运输职业教育集团
4	湖南工艺美术职业学院	湖南工艺美术职业教育集团
5	长沙航空职业技术学院	航空工程职业教育集团
6	湖南化工职业技术学院	湖南化工职业教育集团
7	湖南现代物流职业技术学院	湖南现代物流职业教育集团
19	湖南商务职业技术学院	湖南现代商务职业教育集团

40

"

"

21

2022

41



41

130 "

"

" "

80

2018

61

“ ”

“ ”

42

— —

,



42

2.7.2

2018

2019

2 "

"

"

"

/

"

"

35

20

20

4

22

”

”

43

3

40

50

25

2300

362

80

”

”



43

2.7.3

”

”

”

”

”

”

”

”

31

46

680

1116

13

13

			%	
	5	222	37.85	
	2	94	40.43	
	1	46	12.78	
	4	177	24.48	
	3	84	22.49	
	7	343	43.23	
	4	151	32.58	
	2	95	26.39	
	6	278	34.07	
	5	222	37.85	
	2	94	40.43	
	1	46	12.78	
	4	177	24.48	

23

2016

"

"

"

"

200-300

" " " + + + "

200

44

2022 757

18 49.49

44.29% 1000

100 " + "



44 & " "

24

2022 6 30

" " 45
" "
10
10 " "
; " " 3 " 10
;
;



45

"

"

3.1

2022

2023

"

"

3.2

2018

AB

2022

AB

AB

AB

2

2020	AB	23			
10					
3.3	"	"			
"	"				
		"	"	"	"
		2022			
"	"				35
"	"				
	184	"	"		10
"	"	" "	"		
"	"				
		2022			
3.4					
				2022	
	15.46%	17.34%	29.68%		

55

18.71%

14 2023

Daniel

Tetteh

14



1 a"

2

3

4

5

6

7

8

Java

9

10

11

12

13

14

15

, n

~

G

1

29					
30					
31					
32					
33					
34					
35					
36					
37					
38					
39					
40					
41					
42					
43					
44					
45					
46					
47					
48					
49					
50					
51					
52					
53					
54					
55					

4.1
 4.1.1
 " "

" "

17

2

15 3000 2295

580 1587

240

862 155

15

15 2021-2022

2021	9		1	155	24
2021	10	SYB	1	30	90
2021	10-12		4	446	384
			4	455	256
2021	11	1+X	1	30	120
2021	11	SYB	8	240	448
2021	11		1	150	18

2021	11	1+X	1	20	12
2021	11-12	2021	7	638	565
2021	12	1+X	1	20	24
2021	12	1+X	1	20	56
2021	7 - 12		1	702	104
2022	7		1	40	48
2022	7	2022	1	30	80
2022	8		1	48	48
2022	8				



46



47

47

17%

C

1.2

Q

2022 @ Kó7 €ñd a"

0

e

č €/E E © #UÉ HJ C U- Q F S B H

@

\$



湖南省第三批拟建设培育的产教融合型企业名单
(按专家评审得分情况排序)

序号	企业名称	注册地所在市州
1	爱尔眼科医院集团股份有限公司	长沙
2	湖南富钠艾尔科技有限公司	长沙
3	湖南翱康生物科技有限公司	怀化
4	湖南奇力新电子科技有限公司	怀化
5	湖南贵德科技有限公司	永州
6	中车株洲电机有限公司	株洲
7	湖南新合新生物医药有限公司	常德
8	娄底光华机械设备制造有限公司	娄底
9	湖南雪峰山生态文化旅游有限责任公司	怀化
10	株洲南方阀门股份有限公司	株洲
16	湖南竞网数字科技集团有限公司	长沙
130	湖南顺君商业管理有限公司	长沙

图3 湖南省第三批产教融合型企业立项名单

48

4.2

4.2.1

" "

" "

”

”

”

”

”

”

”

”

”

”

2022

”

”

2021

3

2022

5

”

”

618

4. 2. 2

20

”

”

11

14

”

”

1200

4. 3

4. 3. 1

”

”

2022

1263

420

49

95%

15

1587

3000

e 77

17

2022

“

”

2022 7

“

”

4. 3. 3

2022

“

”

50

46

“

”

26

"

"

"

+

"

15

50

3

5

48

40

"

"

50

51



50



51

4. 4

4. 4. 1

“

”

48

2022 2 20

43

25

439195

2022

3

2900

761

2022

4. 4. 2

30

2022

28

4. 5

2009 4


119

13

"

CY 066 D6Ã(Éã 986 bÓj

2000



"



"



"

"

"

" à à

198% üö/Eá 7 C

1. 2

"

"

"

"

4. 6

1950

70

2018

"

"

+

3

3

13

61%

11

"

e

"

"

"

"

"

AB

"

" "

.

"

29

172

N

" 1+1+N"

1

+1

+N

"

"

"

"

2022

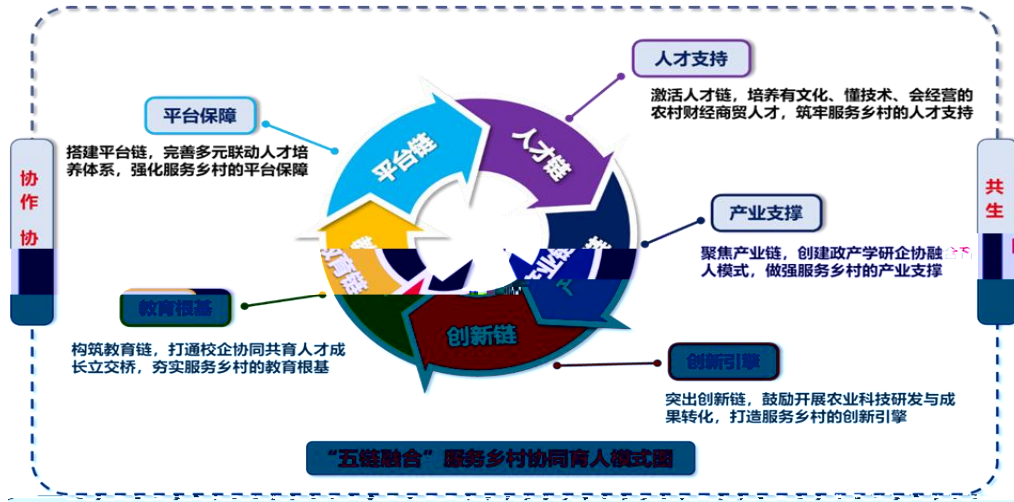
1247

420

27

" "

52



52

31

238

53

2300

2021

3

1

20



53

”

”

”

”

250

2000

5.1

5.1.1

2022

<

>

3

5.1.2

5.1.3

136

32

2022

16

38

48

16

1			--	
2	1: 350		--	
3	200 " "		1	
	100		3	
	100		1	
4	10000		30	
	100		1	
	1000		2	
	10000		5	
	10000		10	
11	300		1	
	600		5	
15	2		--	
16	1+X		--	
17	500		1	
18	200		1	
	2000		10	
	500		1	
22	1000		3	

23	500		1	
25	300		5	
36	" "	50%	300	
37	" "		--	
40			--	
41	" "		7	
42	360		5	
43	10000		10	
44			--	
45			--	
46	1000	" "	10	
47			--	
48			--	
49	300		1	
	100		1	
50		5000	20	
51		" "	--	
53	"	"	--	
54	"	"	--	

5.2

5.2.1

5.2.2

“ ”

“ ”

“ ”

“ ”

“ ”

“ ”

5.2.3

“ ”

14

87.5%

5.3

5.3.1

6

2022

2022

" "

2022

2

3

260

5.3.2

2022

11

11

22

265

“

”

8

100%

“

”

”

”

()

5.3.3

()

”

”

5.4

5.4.1

1

	120			
521				
		"		"
3		1300		
94%		800		1800
			400	
	30		6	
	11			
		5		
100	"		"	
	6	2		2

5.4.2

" "

2022

27 2022

20 2020

3202 2020

1

17

17

1			88.90
2			88.27
3			87.77
4			86.07
5			84.47
6			70.05

5

5.4.3

2022

10

37

2022 15

2022 12

2022

6

2022 29

"

"

2022 70

2022 71

5.5

5.5.1

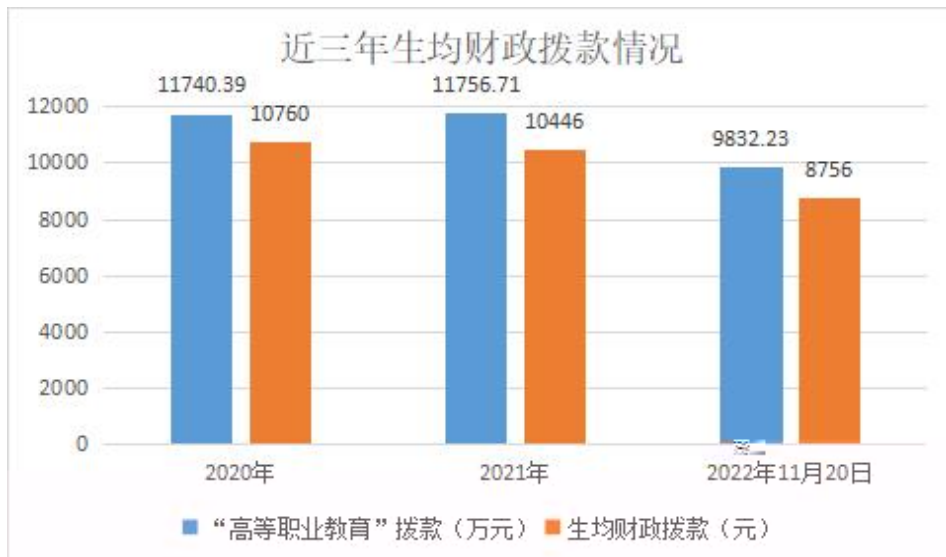
2020 " " 11740.39

10760 2021 " "

11756.71 10446 2022 "

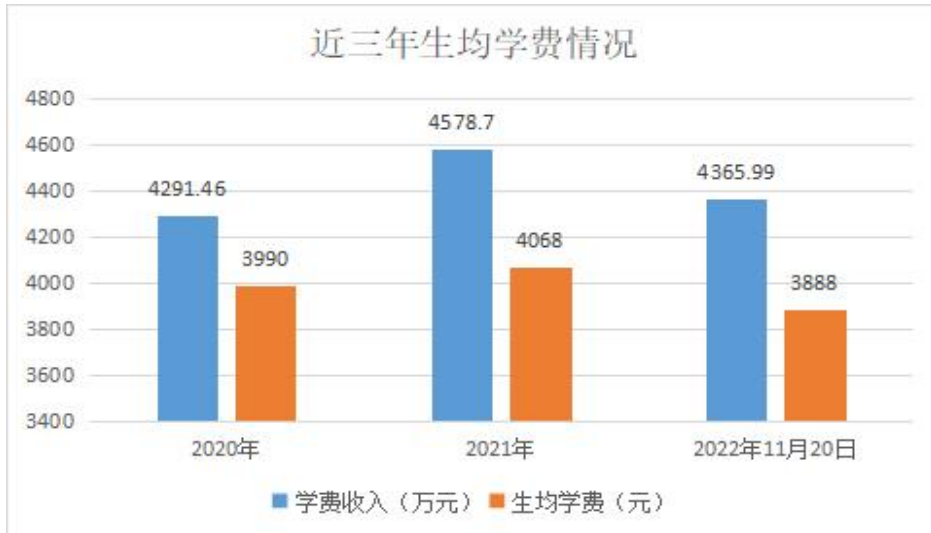
" 2022 11 20 9832.23

8756 55



5.5.2

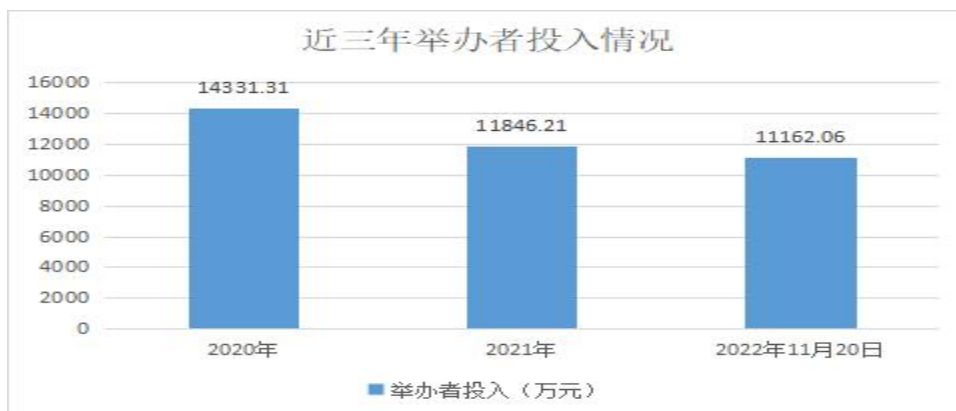
2020	4291.46	3990	2021
	4578.7	4068	2022
11 20	4365.99	3888	
56			



56

5.5.3

2020	14331.31	2021	
11846.21	2022	11 20	11162.06
57			



57

5. 5. 4

2022

“ ”

“ ”

“ ”


“ ” “ ”

1.

名称：湖南商务职业技术学院(12401)

序号	指标	单位	2022年
1	毕业生人数	人	4007
2	毕业去向落实人数	人	3676
	其中：毕业生升学人数	人	700
3	毕业生本省去向落实率	%	70.38
4	月收入	元	4091
5	毕业生面向三次产业就业人数	人	2925
	其中：面向第一产业	人	29
	面向第二产业	人	370
5	面向第三产业	人	2526
	自主创业率	%	2.75
7	毕业三年晋升比例	%	76.8

2.



3.

名称：湖南商务职业技术学院(1240)

序号	指标	单位	2022年
1	生师比	:	17.50
2	双师素质专任教师比例	%	31.52
3	高级专业技术职务专任教师比例	%	28.80
4	教学计划内课程总数	门	548
		学时	71884
	教学计划内课程-课证融通课程数	门	114
		学时	8168
	教学计划内课程-网络教学课程数	门	46
		学时	3620
5	教学资源库数	个	5
	其中：国家级数量	个	1
	接入国家智慧教育平台数量	个	1
	省级数量	个	4
	接入国家智慧教育平台数量	个	1
	校级数量	个	8
6	在线精品课程数	门	92
		学时	17456
	在线精品课程课均学生数	人	521
	其中：国家级数量	门	1
	接入国家智慧教育平台数量	门	0
	省级数量	门	33
	接入国家智慧教育平台数量	门	0
	校级数量	门	88
接入国家智慧教育平台数量	门	0	
7	编写教材数	本	65
	其中：国家规划教材数量	本	6
	校企合作编写教材数量	本	26
	新形态教材数量	本	26
	接入国家智慧教育平台数量	本	0
8	互联网出口带宽	Mbps	33100.00
9	校园网主干最大带宽	Mbps	10000.00
10	生均校内实践教学工位数	个/生	0.535
11	生均教学科研仪器设备值	元/生	6360.83

5.

名称：湖南商务职业技术学院(12401)

序号	指标	单位	2022年
1	全日制在校生人数	人	11008
	毕业生就业人数	人	

6.

名称：湖南商务职业技术学院(12401)

序号	指标	单位	2022年
1	年生均财政拨款水平	元	6550.60
2	年财政专项拨款	万元	4302.51
3	教职员工额定编制数	人	563
	教职工总数	人	662